


Afstandsopdrachten 2020  
Academie Haspengouw Beeld  
**2e graad - audiovisueel atelier**

## **Opdracht 4**

### **Moet er nog rijst zijn?**



Academie  
Haspengouw

# Moet er nog rijst zijn?

## Wat heb je nodig?

- witte rijst
- zwart papier
- stokjes/penselen (om de rijst vlot te bewegen over het blad)
- evt. statief
- evt. extra licht
- camera

## Opdracht:

Alle kinderen brengen een eenvoudig verhaal (vrije keuze) tot leven dmv. witte rijstkorreltjes op zwart papier.

De jongere kinderen kunnen werken met 'hoopjes' rijst en gevulde vlakken, terwijl de ouderen de uitdaging kunnen aangaan om meer met 'lijnen' te werken.

## BELANGRIJKE TIPS:

Beperk je tot korte scenes bv.


- het begint te regenen en je ziet een bliksemschicht
- een regenboog groeit ad hemel of
- twee jongens shotten een bal naar elkaar (dit is ook in herhaling/loop te plaatsen).





Werk eerst kort een story board uit van wat de bedoeling is en blijf bij je (kort) verhaal!

Help elkaar zodat 1 persoon de korrels kan verplaatsen en iemand anders telkens een foto hiervan kan maken. Vraag hulp aan je ouders, broer of zus... Die gaan dat met plezier doen! ;-)

Wie wil, kan het jaarthema 'film' proberen te verwerken (bv. Willem Tell moest met zijn kruisboog een appel van het hoofd van zijn zoontje Walter schieten).

En anders kan je een filmpje maken over hoe het virus Corona zich verspreidt?





Wij zijn benieuwd naar het resultaat! Het afgewerkte kunstwerk mag je mailen naar [info@ahbeeld.be](mailto:info@ahbeeld.be). (Wij delen het op facebook.)